

ITEM2020

展示の注意
および

展示実施要項の注意点

JIRA展示委員会

2020 国際医用画像総合展 (ITEM in JRC 2020) 機器展示実施要項

展示実施要項 P1

注) 左側に★がある項目は、昨年から変更のある項目です。
(年月日、学会情報、並び順変更を除く)

展示実施要項 P7

6. 展示会場への入場について

(4) 入場カード引換券の配布について

入場カード引換券（案内状、封筒付）は出展面積 1 m²につき 10 枚を基準とし、実績を勘案し配分致しますので、PR をお願い致します。

- ★ **2020 年 1 月 8 日(火)までに出展社専用 WEB ページ『入場カード引換券』よりお申込下さい。**
ご希望枚数を入力後、押印済みの承諾書をアップロードして下さい。
但し、追加希望分については諸条件を考慮し、配分致します。

入場カード引換券の必要枚数は、昨年まではFAXにてお申し込みいただきましたが、今回からはWEBページよりのお申し込みとなります。

入場カード引換券の承諾書につきましては、従来通り社印を押したものをWEBページへアップロードしてください。

展示実施要項 P11

10. 電 気

- ★ 5) 基礎小間の場合は 1 小間につき 1 φ100V、2 口コンセント (500W) を小間内に 1 社 1 ヶ所設置します。電気容量追加及び 200V 使用の場合は、**出展社専用 WEB ページ『電気供給申込』**よりお申し込み下さい。またコンセント設置位置等のご希望がある場合は、**WEB 登録**又は郵送にて事務局宛に電気レイアウト図をご提出ください。

- ★ 9) 各小間内に設置するブレーカーの漏電感度は 30mA となっております。それ以上の漏電感度をご希望の方は各小間にて絶縁トランスをご用意してください。(費用は自社負担)

電気レイアウト図についても、今回よりWEBページからもアップロードできます。

12. L・M小間展示装飾・運営注意事項

1) L・M小間出展社は **2020年2月14日(金)**までに、**出展社専用WEBページ『【L・M小間】装飾施工届』**より、小間装飾についての申請を行ってください。また、パシフィコ横浜（防災）に図面の提出が必要となるため、**2020年2月14日(金)**までに **WEB登録**又は事務局宛に郵送にて下記図面を提出して下さい。

① **小間平面図 2部**

・隣接小間を明記して下さい。

② **立面図 2部**

・隣接小間がある場合は、隣接する壁の高さや構造が理解できるように記載して下さい。

★ ③ **鳥瞰図/俯瞰図等の構造がわかる図面 2部**

※注意：鳥瞰図（俯瞰図）が必要な理由は、隣接小間との間の壁の装飾必要範囲を確認するために、隣接壁面の高さや形が必要なことと、消防スプリンクラーの効果を確認するために、ブース内天井の有無とその構造を知りたいためです。

そのためパース図ではなくモノクロのフレーム図でも良いので鳥瞰図（俯瞰図）が必要です。

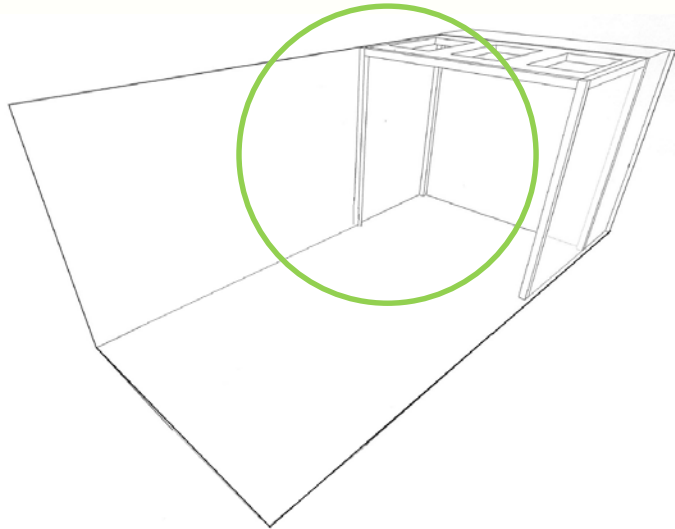
鳥瞰図が不可能である場合は、平面図に隣接壁面の高さを明確に記入して下さい。

（H4500 一部 H3600 等）さらに平面図に天井のある部分の表示と、その構造、材質を記入します。

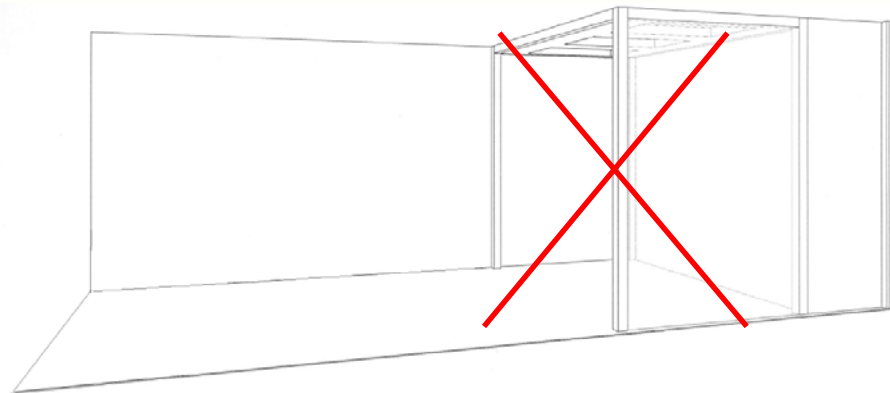
展示実施要項 P14 天井構造と隣接壁面の高さが判る図面の例

天井構造確認図面サンプル

鳥瞰図サンプル
(天井構造が判るのでOK)

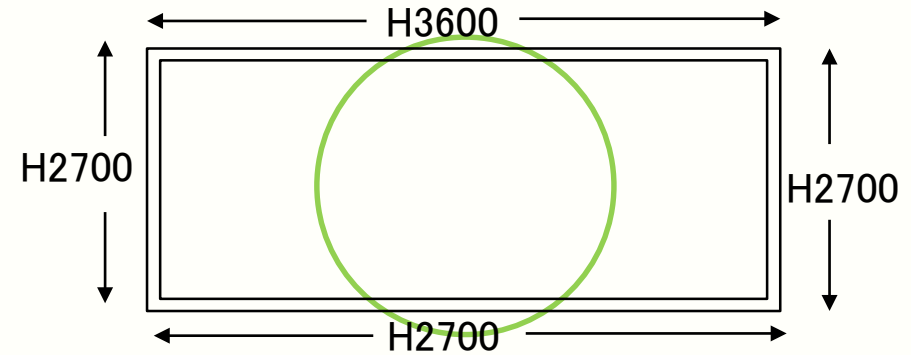


側面パース図サンプル
(天井構造が判らないのでNG)




隣接壁面確認図面サンプル

平面図に隣接壁面高さを記入したサンプル



側面図に隣接壁面高さを記入したサンプル

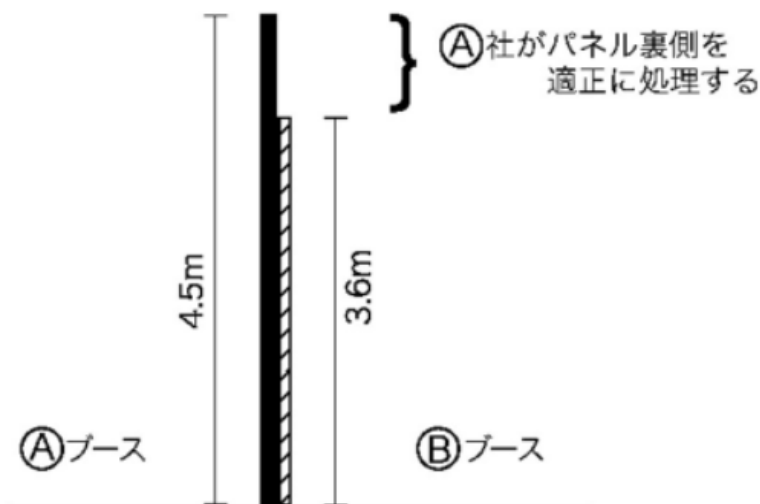


12. L・M小間展示装飾・運営注意事項

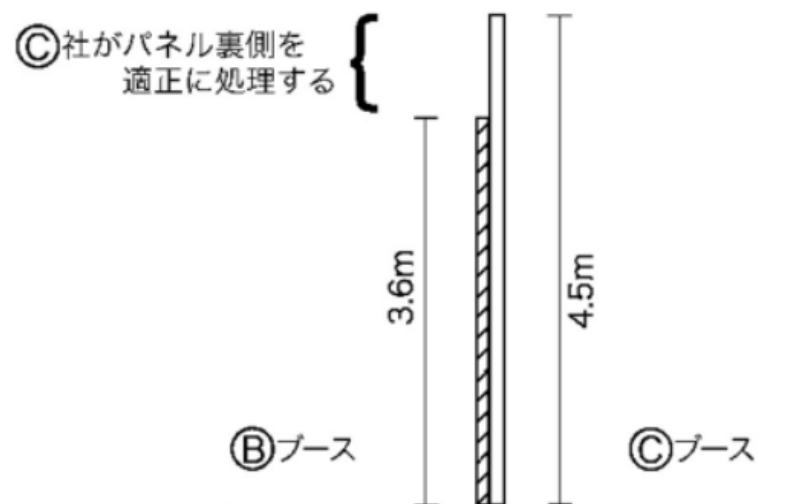
展示実施要項 P17

- 8) 他社と隣接している壁面については、隣接小間とよく話し合ってください。隣接壁面の高さが各々違う場合は、色彩等両社話し合いの上、高い方の小間が責任を持って仕上げて下さい。

①②ブース間の壁面



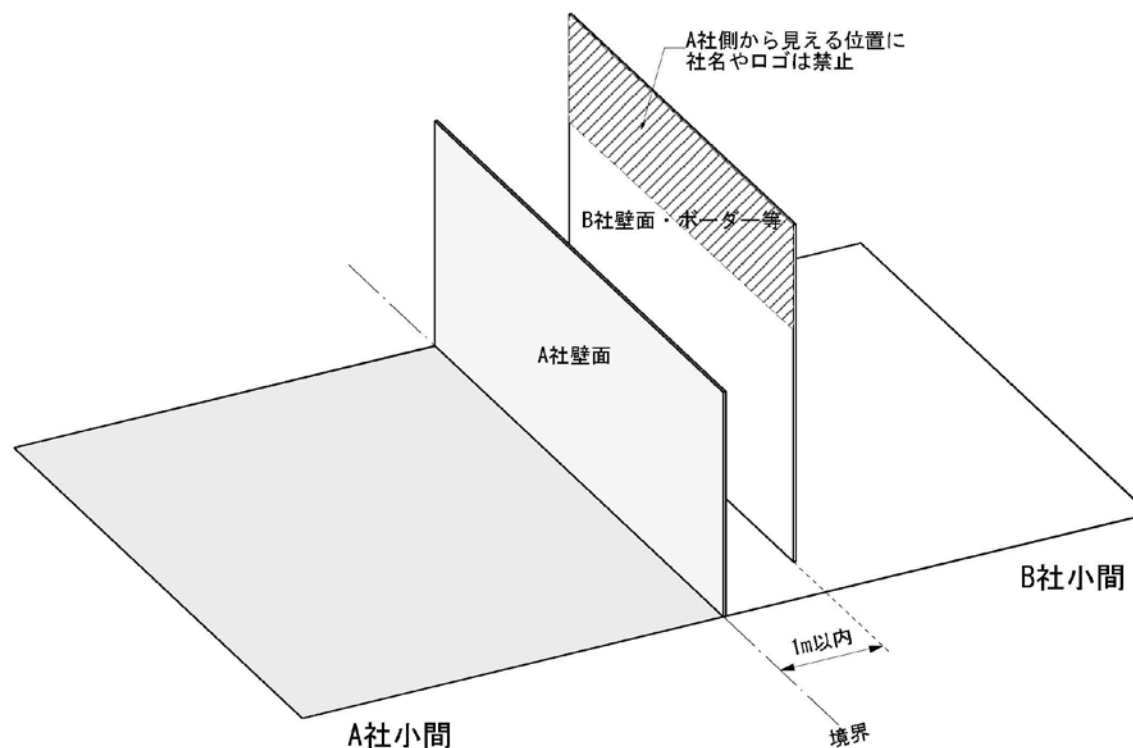
②③ブース間の壁面



12. L・M小間展示装飾・運営注意事項

展示実施要項 P18

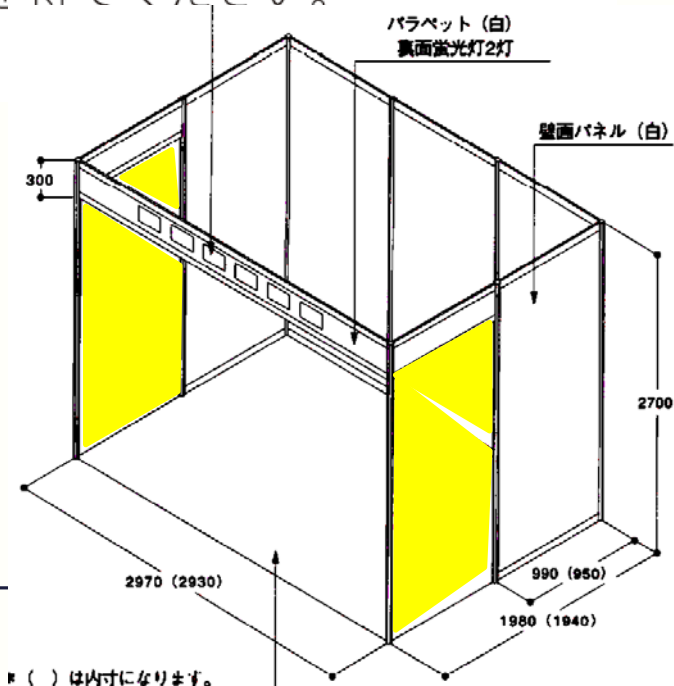
- 9) 隣接ブースから1m以内のボーダー等は壁面とみなし、他社方向に向けた社名やロゴ等を表示することは禁止します。



14. 基礎小間展示装飾注意事項

展示実施要項 P26

- 2) 隣接小間との間の袖壁は、原則として、A小間の場合 1980cm（小間奥行きは 2970cm）、B小間の場合 990cm（小間奥行は 1980cm）を取り付けます（24、25 頁参照）。
但し、**特例として、隣接小間との話し合いで了承を得られれば、壁面パネルを追加取付して小間を閉鎖することができます（有償：依頼者負担、施工会社から請求）。**その場合は、**出展社専用 WEB ページ『【基礎小間】装飾施工届』**より、2020年2月14日(金)までに閉鎖の申請を行ってください。展示事務局から隣接小間の担当者の電話・メールアドレスを連絡いたしますので、隣接小間と連絡を取り、出展社にて閉鎖の了承を得てください。
(電話番号・メールアドレス公開のご了承をお願いいたします)



展示実施要項 P30-31

16. 天井構造申請

- ★ 3) 一階建て構造の場合でも、**二重の天井構造**とすることは、スプリンクラーの散水障害となるためできません。

17. 二階建て構造申請

- 1) 小間内の2階建構造は火災報知機の感知障害、スプリンクラーの散水障害となりますので、原則禁止されています。但し、事前に当該消防署に申請し、防災設備の設置及び安全が確保された場合は認められています。

- ★ 3) 2階建構造を希望される出展社は、**出展社専用 WEB ページ『二階建て構造申請』**よりご申請を行って下さい。また、下記書類を期日までに必ず**WEB 登録**又は事務局宛てに郵送して下さい。
なお、**構造計算書はデータ量が多い為、郵送**して下さい。

展示実施要項 P36

27. 医薬品医療機器法（薬機法）未承認品の出展について

※医薬品医療機器法（薬機法）未承認品の対応について、詳細については 38 頁～40 頁の「薬機法未承認品の出展について」「薬機法未承認品の出展について(細則)」をご参照ください。

- ★ 薬機法未承認品を出展展示する場合は、所定の手続きが必要なことはご承知の通りです。薬機法未承認品の展示取り扱いにつきましては、関係法令を遵守され、くれぐれも法令禁止事項に抵触することのないようご注意ください。出展品の薬機法該当・非該当についての疑問は、関係省庁にお問い合わせ下さい。

未承認医療機器等の展示に関するガイドライン細則 業界自主運用基準
(日本医療機器産業連合会のホームページ)

<http://www.jfmda.gr.jp/information/pdf/gaidorain.pdf>

今回より「薬機法未承認品とは、医療機器製造販売業の許可を得ている法人が、当該医療機器の薬機法承認を得る目的で関係省庁に申請手続きをされていて、未だ承認が得られない医療機器のこと」という部分を削除しました。

展示実施要項 P38

医薬品医療機器法(薬機法)未承認品の出展について

3 出展に際しては次の各項を遵守して下さい。

(1) 出展物の近くにその出展物が薬機法未承認品であり、販売、授与ができないことがはっきりわかるよう表示する必要があります。

表示板は統一のため展示委員会で作成したものを買い求め頂きます。原則として右図に示すサイズとしますが、小型機器や PC 等への対応のため、以下の②～④も用意しています。

- ① 原則とする表示板 (右図、スタンドは付属しません)
- ② 壁掛けモニタ・中型機器用 (210 mm×150 mm、自立型)
- ③ 卓上 PC・小型器具の卓上展示用 (150 mm×105 mm、自立型)
- ④ モバイル PC やタブレット用シール (66 mm×15 mm、3 枚セット)

申込書は様式 3「薬機法未承認品出展表示板申込書」です。

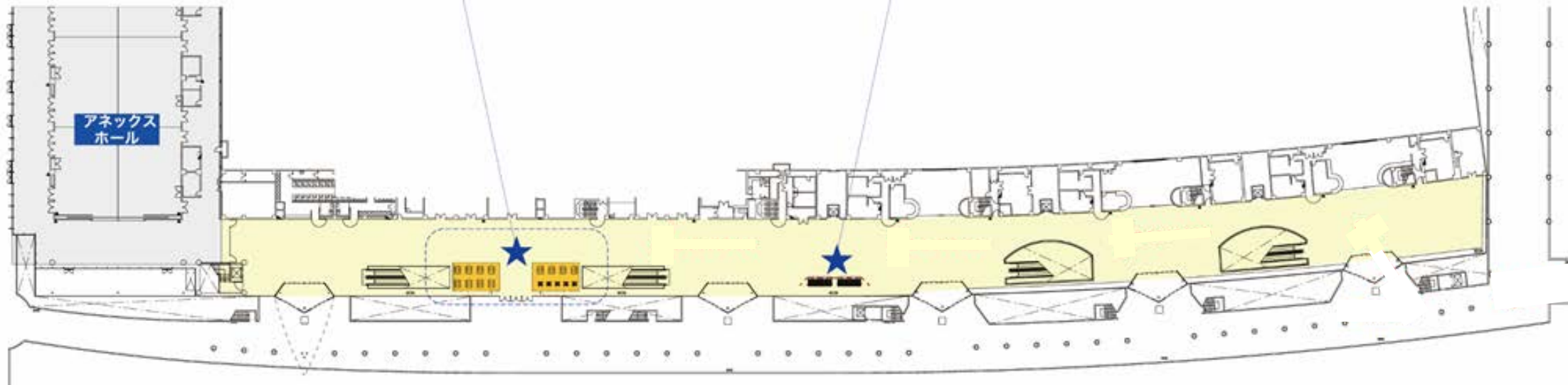
表示板は未承認出品物 1 点毎に必要です。

出展社休憩所

2F出展者休憩所

出展企業用に
出展者休憩所を
2F登録所付近に
設けます。
昼食時等に
ご利用下さい。

登録所



出展社各位

2019年11月6日

(一社)日本画像医療システム工業会
展 示 委 員 会

ITEM in JRC2020
国際医用画像総合展 搬入出について

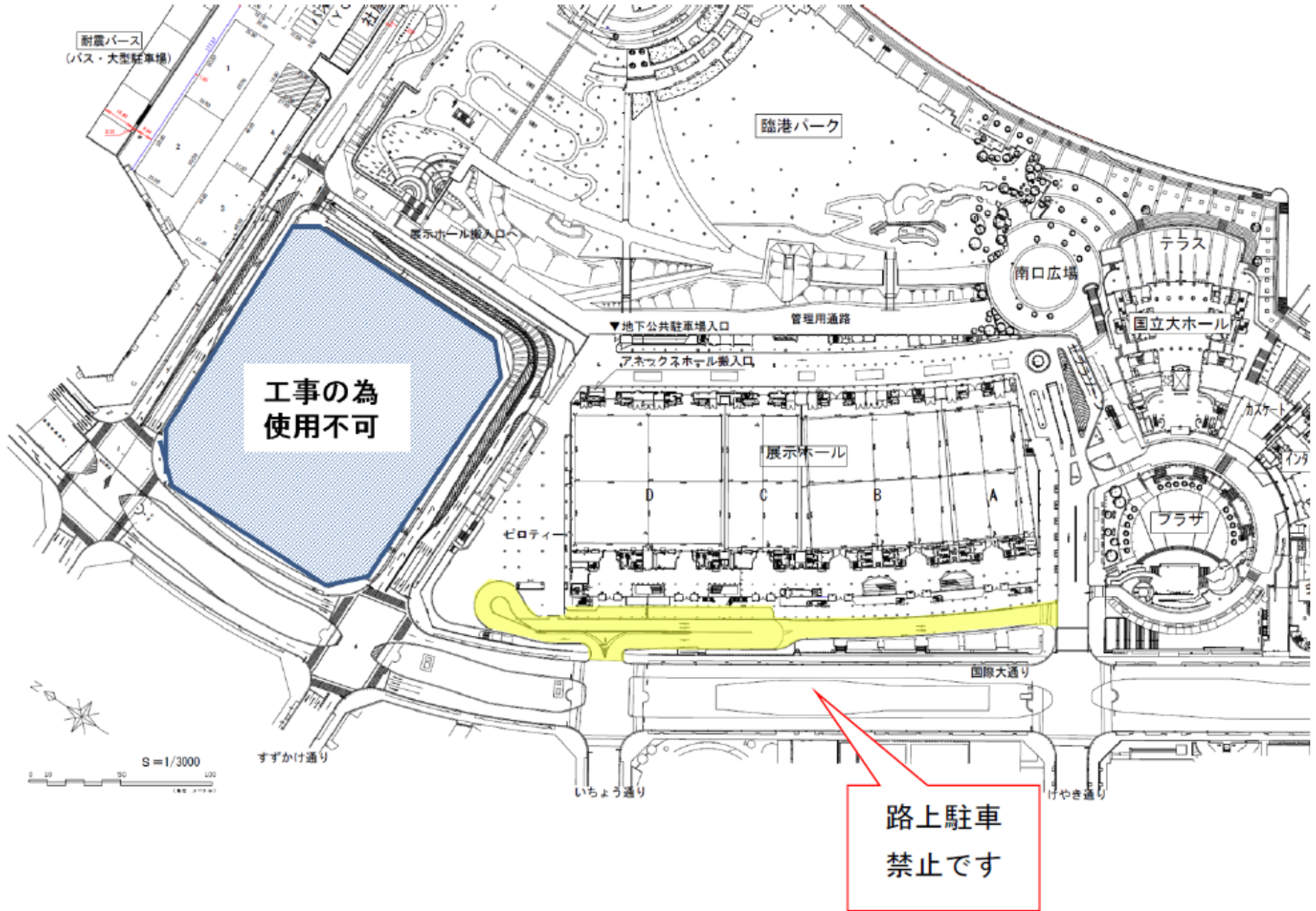
昨年同様パシフィコ横浜の都合により、搬入出車輛の待機スペースが減少します。
今年度も搬入、搬出の終了した車輛の駐車はできません。ワゴン車、乗用車等は公共駐
車場をご利用ください。事前の打合せの際に、運送、施工、レンタル業者等に十分ご
注意ください。

例年使用してきた隣接の青色部分が工事のため、昨年同様使用できません。

黄色のコンコース部分には車両の駐車を黙認してきましたが、来年も駐車不可といたします。

荷物の積み降ろしが終わった車は、公共駐車場へ移動をお願いします。

公共駐車場のご案内：<https://www.pacifico.co.jp/visitor/access/parking/tabid/237/Default.aspx>



駐車場のご案内

みなとみらい公共駐車場 消費税増税に伴う利用料金改定のお知らせ（2019年10月1日～）

みなとみらい公共駐車場では、2019年10月1日の消費税増税に伴い、駐車場の利用料金を一部改定いたします。

【お知らせ】みなとみらい公共駐車場 消費税増税に伴う利用料金改定のお知らせ（2019年10月1日～）

パシフィコ横浜には、みなとみらい公共駐車場、臨港パーク駐車場、バス・大型車駐車場が併設されております。

みなとみらいや横浜の観光拠点にも便利です。

 【PDF形式】パシフィコ横浜 駐車場ガイド
[1.8MB]

満空情報 < 横浜市内駐車場案内システム >

各駐車場の満空状況が確認できます

- > みなとみらい公共駐車場
- > 臨港パーク駐車場
- > みなとみらい周辺地区

携帯版サイトは右のQRコードを読み取って下さい。




【お知らせ】2019年9月上旬～12月上旬（予定）

「みなとみらい公共駐車場 消防設備改修工事のご案内」

20街区MICE施設建設工事に伴う展示ホール北入口一時閉鎖のご案内

> みなとみらい公共駐車場 満車・場内混雑予想日

来場者数表示



革新的な放射線医学を
一般に寄り添って
Innovative Radiology close to the Patients

2019年
4月12日(土) 13日(日) 14日(月)

2019国際医用画像総合展
ITEM 2019 (The International Technical Exhibition of Medical Imaging 2019)

更新日時
4月14日
日曜日
15時12分

会期累計 実入場者数 (重複カウントなし)

学会登録入場者	9,292	展示会登録者	12,845	総入場者数	22,138
---------	-------	--------	--------	-------	--------

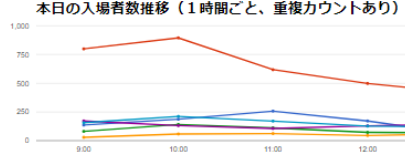
詳細はこちら

会期累計 延べ入場者数 (重複カウントあり)

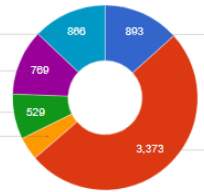
展示会登録者	25,566	総入場者数	45,743
--------	--------	-------	--------

詳細はこちら

本日の入場者数推移 (1時間ごと、重複カウントあり)

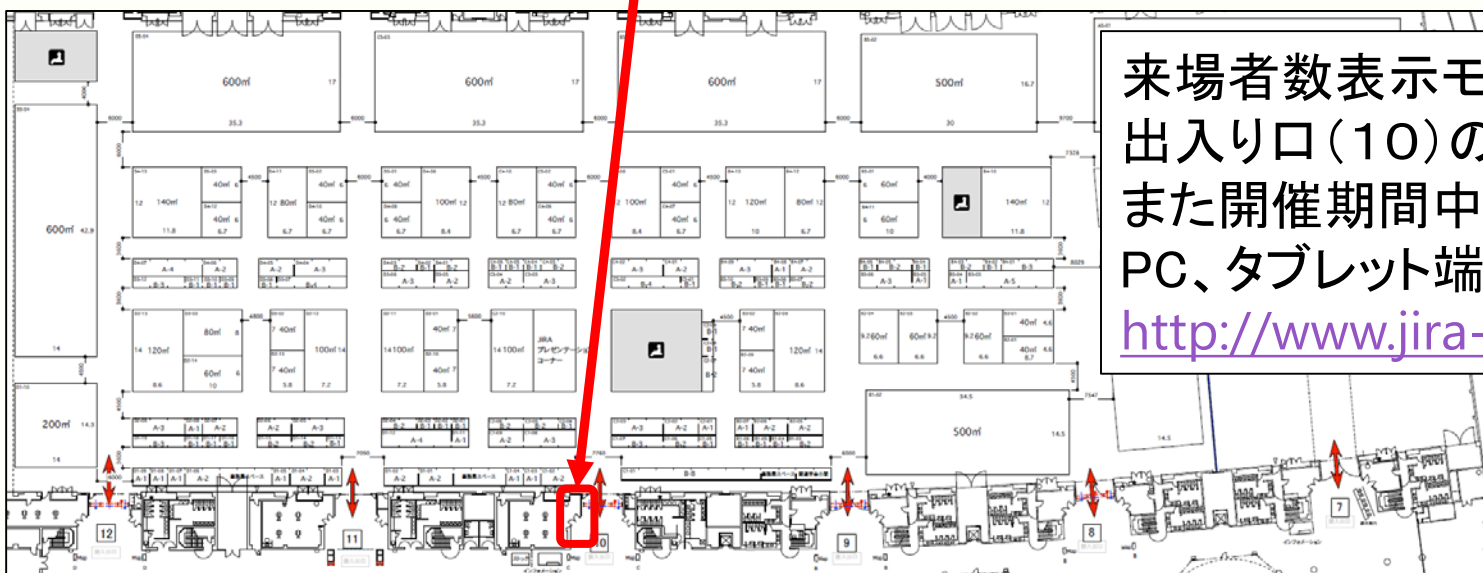


本日の延べ入場者数 (重複カウントあり) 6,701人



Category	Count	Percentage
JRS+医師	136	12.9%
J SRT+技師	799	11.9%
物理	29	7.9%
医従・学生	81	4%
出版・同業	171	12.9%
その他	157	11.9%

昨年の表示例



来場者数表示モニタは出展社配置図の
 出入り口(10)の位置に設置します。
 また開催期間中は下記URLより
 PC、タブレット端末などで見る
 ことができます。
http://www.jira-net.or.jp/event/item_02.html

JIRA

JIRA展示委員会